
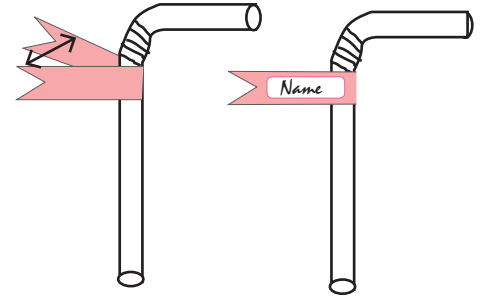


Strohalm-Wimpel mit Namen

1 Wimpel ausschneiden und Name eintragen

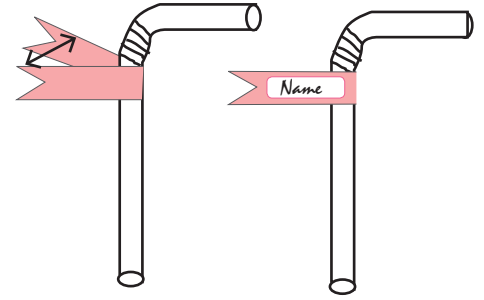
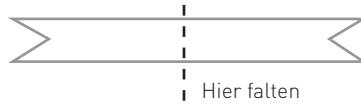
2 Wimpel in der Mitte falten und um den Strohhalm kleben. Fertig.



Strohalm-Wimpel mit Namen

1 Wimpel ausschneiden und Name eintragen

2 Wimpel in der Mitte falten und um den Strohhalm kleben. Fertig.

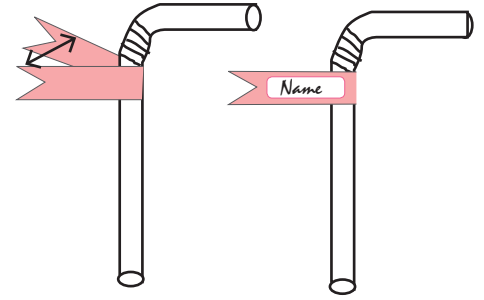
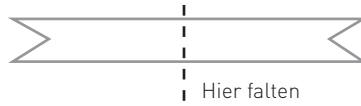


Worksheet containing ten horizontal banner strips with a brown background and white polka dots. Each strip has a white rectangular box in the center for writing a name.

Strohalm-Wimpel mit Namen

① Wimpel ausschneiden und Name eintragen

② Wimpel in der Mitte falten und um den Strohhalm kleben. Fertig.


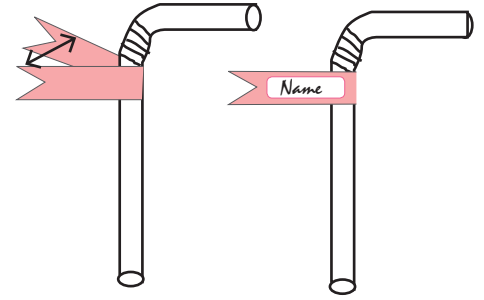
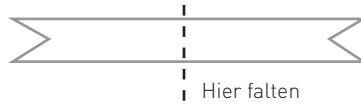


Twelve identical horizontal banner strips with blue and white stripes and a central white oval for writing.

Strohalm-Wimpel mit Namen

1 Wimpel ausschneiden und Name eintragen

2 Wimpel in der Mitte falten und um den Strohhalm kleben. Fertig.



Strohalm-Wimpel mit Namen

1 Wimpel ausschneiden und Name eintragen

2 Wimpel in der Mitte falten und um den Strohhalm kleben. Fertig.

